














PLAC ZABAW 16052A

ZESTAWIENIE ELEMENTÓW

ELEMENTY PLASTIKOWE I METALOWE

Lp.	NAZWA	ILOŚĆ	OBRAZ	OPIS
1	Daszek dwuspadowy	1		Daszek dwuspadowy beżowo-pomarańczowy wykonany z LLDPE barwiony w masie
2	Aplikacja ważka	1		Aplikacja ważka, kolor żółto-pomarańczowy, tworzywo LLDPE barwione w masie
3	Zjeżdżalnia pojedyncza otwarta	2		Zjeżdżalnia z wysokości 90 cm pojedyncza, kolor żółty, tworzywo LLDPE barwione w masie
4	Zjeżdżalnia pojedyncza otwarta	1		Zjeżdżalnia z wysokości 90 cm pojedyncza, kolor pomarańczowy, tworzywo LLDPE barwione w masie

5	Schodki skała	2		Schodki skała, kolor pomarańczowo-niebieski, do podestu na wysokość 72 cm, tworzywo LLDPE barwione w masie
6	Przejście -tunel	1		przejście-tunel między podestami na wysokości 90 cm, kolor żółty, tworzywo LLDPE barwione w masie
7	Połączenie słupów	1		Połączenie górne słupów, kolor pomarańczowy, wykonane z tworzywa LLDPE
8	Podest	4		Podest z wytrzymałego tworzywa sztucznego z otworami odprowadzającymi wodę
9	Ostony	6		Dekoracyjne ostony słupów, kolor niebieski, wykonane z tworzywa LLDPE
10	Ostony	6		Dekoracyjne ostony słupów, kolor niebieski, wykonane z tworzywa LLDPE
11	Panele ochronne ozdobne	10		Panele ochronne ozdobne, tworzywo LLDPE barwione w masie

12	Ostony	37		Dekoracyjne ostony słupów, kolor niebieski, wykonane z tworzywa LLDPE
13	Bulaj	1		Bulaj, kolor transparentny, tworzywo LLDPE barwione w masie
14	Ostony	10		Dekoracyjne ostony dolne słupów, kolor niebieski, wykonane z tworzywa LLDPE
15	Słupy	12		Słupy o średnicy 50 mm ze stali galwanizowanej malowanej proszkowo
16	Element montażowy	1		Elementy montażowe, metalowe galwanizowane malowane proszkowo