









PLAC ZABAW 16052B

ZESTAWIENIE ELEMENTÓW

ELEMENTY PLASTIKOWE I METALOWE

Lp.	NAZWA	ILOŚĆ	OBRAZ	OPIS
1	Daszek dwuspadowy	2		Daszek dwuspadowy beżowo-zielony i beżowo-niebieski, wykonany z LLDPE barwiony w masie
2	Aplikacja motyl	1		Aplikacja motyl, kolor żółto-czerwony, tworzywo LLDPE barwione w masie
3	Zjeżdżalnia pojedyncza otwarta	2		Zjeżdżalnia z wysokości 90 cm pojedyncza, kolor żółty i pomarańczowy, tworzywo LLDPE barwione w masie
4	Schodki	2		Schodki skała, kolor żółto-niebieski i pomarańczowo-niebieskie, do podestu na wysokość 72 cm, tworzywo LLDPE barwione w masie

5	Uchwyty	2		Uchwyty do schodków skała, kolor beżowy, tworzywo LLDPE barwione w masie
6	Przejście -tunel	1		Przejście-tunel między podestami na wysokości 72 cm z okienkiem beżowo-zielony, tworzywo LLDPE barwione w masie
7	Połączenie słupów	1		Połączenie dolne słupów, kolor niebieski, wykonane z tworzywa LLDPE
8	Podest	4		Podest z wytrzymałego tworzywa sztucznego z otworami odprowadzającymi wodę
9	Oslony	6		Dekoracyjne osłony słupów, kolor beżowy, wykonane z tworzywa LLDPE
10	Oslony	6		Dekoracyjne osłony słupów, kolor beżowy, wykonane z tworzywa LLDPE
11	Panele ochronne ozdobne	10		Panele ochronne ozdobne, tworzywo LLDPE barwione w masie
12	Bulaj	2		Bulaj, kolor transparentny, tworzywo LLDPE barwione w masie

13	Ostony	10		Dekoracyjne osłony dolne słupów, kolor beżowy, wykonane z tworzywa LLDPE
14	Słupy	12		Słupy o średnicy 50 mm ze stali galwanizowanej malowanej proszkowo