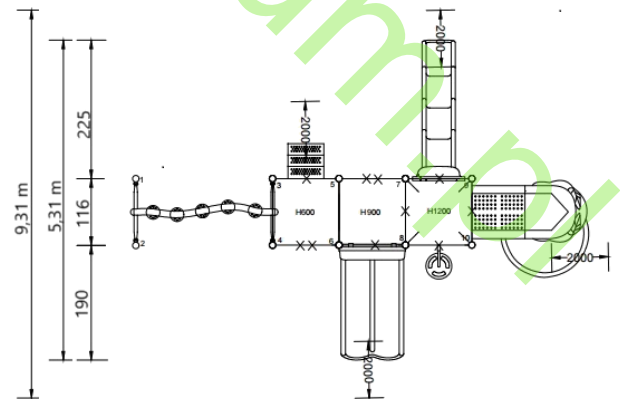
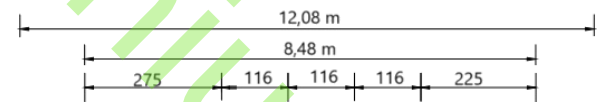
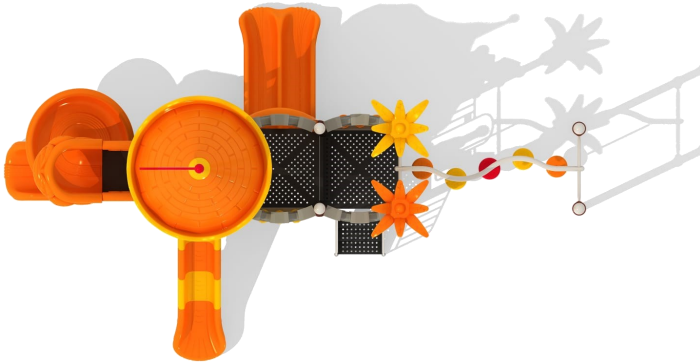




KARTA TECHNICZNA

16156C



Dane materiałowo-konstrukcyjne	
Element	Materiał
slupy, bariery i wejścia	stal galwanizowana i lakierowana proszkowo
trapy, schody	stal galwanizowana lakierowana młotkowo
obejmy, klemy	aluminium
daszki, bariery, osłony	tworzywo LLDPE
elementy dekoracyjne	tworzywo LLDPE
zjeżdżalnie	tworzywo LLDPE

Dane konstrukcyjne	
Wymiary placu	8,48 x 5,31 x 4,9 m
Strefa bezpieczeństwa	12,08 x 9,31 m
Maksymalna wysokość upadku	160 cm
Wiek dziecka	3-14 lat

Zgodne z normą: PN-EN 1176-1+A1:2024-03, PN-EN 1176-3:2017-12

Uwagi:

Rysunki zawarte w niniejszej karcie są rysunkami poglądowymi - rzeczywista kolorystyka może odbiegać od przedstawionej.

PPHU "SZKOŁAMILLENIUM" Piotr Kraszewski

Zawisty Nadbużne, ul. Nurska 28, 07-320 Małkinia Górna
tel. 29-644-84-97 kom. 604-489-330

www.szkolamillenium.pl, www.sklep.szkolamillenium.pl, biuro@szkolamillenium.pl