



SzkołaMillenium
kompleksowe zaopatrzenie przedszkoli



PPHU Szkołamillenium Piotr Kraszewski
Zawisty Nadbużne ul. Nurska 28 07-320
Małkinia Górna
biuro@szkołamillenium.pl tel. 29 644 84
97/ 604 489 330










PLAC ZABAW 16066B

ZESTAWIENIE ELEMENTÓW

ELEMENTY PLASTIKOWE I METALOWE

Lp.	NAZWA	ILOŚĆ	OBRAZ	OPIS
1	Daszek kwiatek	1		Daszek kwiatek, kolor żółty, tworzywo LLDPE barwione w masie
2	Daszek lokomotywa	1		Daszek lokomotywa, kolor pomarańczowy, tworzywo LLDPE barwione w masie
3	Aplikacja dynia	1		Aplikacja dynia, kolor pomarańczowo-fioletowy, tworzywo LLDPE barwione w masie
4	Zjeżdżalnia podwójna otwarta	1		Zjeżdżalnia podwójna otwarta z wysokości 90 cm, kolor fioletowy, tworzywo LLDPE barwione w masie

5	Schodki	1		Schodki do podestu 90 cm, kolor fioletowy, tworzywo LLDPE barwione w masie
6	Zjeżdżalnia kręta otwarta	1		Zjeżdżalnia kręta otwarta z wysokości 240 cm, kolor pomarańczowy, tworzywo LLDPE barwione w masie
7	Przejście	1		Przejście-tunel między podestami na wysokości 90 cm z okienkiem, kolor pomarańczowy, tworzywo LLDPE barwione w masie
8	Zjeżdżalnia pojedyncza otwarta	1		zjeżdżalnia pojedyncza otwarta z wysokości 150 cm, kolor fioletowy, tworzywo LLDPE barwione w masie
9	Ścianka wspinaczkowa	1		Ścianka wspinaczkowa do podestu 120 cm, kolor żółty, tworzywo LLDPE barwione w masie
10	Zjeżdżalnia tubowa kręta	1		Zjeżdżalnia tubowa kręta z wysokości 240 cm, kolor żółto-pomarańczowo-transparentny, tworzywo LLDPE barwione w masie
11	Panele ochronne ozdobne	14		Panele ochronne ozdobne, tworzywo LLDPE barwione w masie
12	Panel ozdobny bulaj	2		Panel ozdobny bulaj, kolor transparentny, tworzywo LLDPE barwione w masie

13	Schodek	4		Schodek stal galanizowana pokryta gumą antypoślizgową
14	Słupy	15		Słupy metalowe galwanizowane malowane proszkowo o średnica Ø114mm, grubość 2mm z kapturkami LLDPE
15	Podest kwadratowy	6		Podest kwadratowy metalowy galwanizowany zatopiony w antypoślizgowej gumie z otworami odprowadzającymi wodę
16	Podest trójkątny	4		Podest trójkątny metalowy galwanizowany zatopiony w antypoślizgowej gumie z otworami odprowadzającymi wodę
17	Barierki	1		Barierki zabezpieczające, kolor beżowy, galwanizowane malowane proszkowo do zjeżdżalni krętej
18	Schodki	1		Schodki metalowe, pokryte antypoślizgową gumą, posiadają otwory odprowadzające wodę, do podestu na wysokości 90 cm, barierki beżowe wykonane ze stali galwanizowanej malowane proszkowo
19	Schodki	1		Schodki metalowe, pokryte antypoślizgową gumą, posiadają otwory odprowadzające wodę, do podestu na wysokości 240 cm, barierki beżowe wykonane ze stali galwanizowanej malowane proszkowo

20	Mocowanie	1		Mocowanie zjeżdżalni stal galwanizowana malowana proszkowo
21	Uchwyty	1		Uchwyty boczne zabezpieczające, kolor beżowy, metalowe galwanizowane malowane proszkowo
22	Klamry	29		Klamry aluminiowe o średnicy 114 mm
23	Klamry	40		Klamry aluminiowe o średnicy 114 mm
24	Zakończenie słupa	6		Zakończenie słupa, metalowe galwanizowane malowane proszkowo
25	Elementy montażowe	14		Elementy montażowe, metalowe galwanizowane malowane proszkowo
26	Elementy montażowe	1		Elementy montażowe, metalowe galwanizowane malowane proszkowo
27	Elementy montażowe	2		Elementy montażowe, metalowe galwanizowane malowane proszkowo
28	Oslony	15		Dekoracyjne osłony dolne słupów, kolor czarny, wykonane z tworzywa LLDPE