







## PLAC ZABAW 16156C

### ZESTAWIENIE ELEMENTÓW

#### ELEMENTY PLASTIKOWE I METALOWE

Lp.	NAZWA	ILOŚĆ	OBRAZ	OPIS
1	Daszek wieża	1		Daszek wieża pomarańczowo-żółty, tworzywo LLDPE barwione w masie
2	Aplikacja palma	2		Aplikacja "palma" pomarańczowa i żółta, tworzywo LLDPE barwione w masie
3	Zjeżdżalnia kręta z osłoną	1		Zjeżdżalnia kręta otwarta z osłoną z wysokości 160 cm pomarańczowa, tworzywo LLDPE barwione w masie
4	Zjeżdżalnia modułowa otwarta	1		Zjeżdżalnia z wysokości 150 cm pojedyncza modułowa otwarta pomarańczowo-żółta, tworzywo LLDPE barwione w masie

5	Zjeżdżalnia podwójna otwarta	1		Zjeżdżalnia podwójna otwarta z wysokości 120 cm żółta, tworzywo LLDPE barwione w masie
6	Aplikacja baszta	8		Aplikacja baszta beżowa, tworzywo LLDPE barwione w masie
7	Panele ochronne	5		Panele ochronne ozdobne, beżowe, żółte, pomarańczowe, tworzywo LLDPE barwione w masie
8	Barierki	1		Barierki ochronne beżowe galwanizowane malowane proszkowo
9	Słupy	10		Słupy metalowe galwanizowane malowane proszkowo o średnica Ø114mm, grubość 2mm z kapturkami LLDPE
10	Podest kwadratowy	3		Podest kwadratowy metalowy galwanizowany zatopiony w antypoślizgowej gumie z otworami odprowadzającymi wodę

11	Schodki z barierkami	1		Schodki metalowe, pokryte antypoślizgową gumą, posiadają otwory odprowadzające wodę, do podestu na wysokości 60 cm, barierki beżowe wykonane ze stali galwanizowanej malowane proszkowo
12	Wejście frisbee	1		Wejście frisbee, kolor szaro-żółto-pomarańczowy, tworzywo LLDPE barwione w masie i stal galwanizowana malowana proszkowo
13	Przejście kamienie	1		Przejście "kamienie" metalowe galwanizowane malowane proszkowo beżowe w połączeniu z tworzywem LLDPE barwionym w masie, w kolorze żółtym, czerwonym i pomarańczowym
14	Barierki	1		Barierki zabezpieczające beżowe galwanizowane malowane proszkowo do schodów
15	Wejście drabinka	1		Wejście drabinka brązowe, metalowe galwanizowane malowane proszkowo