








PLAC ZABAW 16168A

ZESTAWIENIE ELEMENTÓW

ELEMENTY PLASTIKOWE I METALOWE

Lp.	NAZWA	ILOŚĆ	OBRAZ	OPIS
1	Słupy	16		Słupy metalowe galwanizowane malowane proszkowo o średnicy $\Phi 114$ mm, grubość 2 mm, kolor czarny
2	Podesty kwadratowe	4		Podesty kwadratowe metalowe galwanizowane, zatopione w antypoślizgowej gumie z otworami odprowadzającymi wodę, kolor czarny
3	Przejście kamienie	1		Przejście kamienie, tworzywo LLDPE barwione w masie, kolor niebiesko-żółto-czerwony i metal galwanizowany malowany proszkowo, kolor szary
4	Schodki do podestu 90 cm	1		Schodki metalowe do podestu na wysokości 90 cm, pokryte antypoślizgową gumą posiadające otwory odprowadzające wodę, barierki szare tworzywo LLDPE barwione w masie
5	Schodki żebrowe do podestu 90 cm	1		Schodki żebrowe do podestu na wysokości 90cm, metalowe galwanizowane malowane proszkowo, kolor szary

6	Wejście frisbee do podestu 150 cm	1		Wejście frisbee do podestu 150 cm, tworzywo LLDPE barwione w masie, kolor niebiesko-żółty i metal galwanizowany malowany proszkowo, kolor szary
7	Uchwyty	1		Uchwyty zabezpieczające przy schodkach żebrowych metalowe galwanizowane, malowane proszkowo, kolor szary
8	Schodki z podestu 90 cm na 150 cm	1		Schodki z podestu 90 cm na podest 150 cm, metalowe galwanizowane zatopione w antypoślizgowej gumie z otworami odprowadzającymi wodę, kolor czarny
9	Barierki	1		Barierki do schodków metalowe galwanizowane malowane proszkowo, kolor szary
10	Barierka	1		Barierka zabezpieczająca przy wejściu frisbee, metalowe galwanizowane malowane proszkowo, kolor szary
11	Daszek rakieta	2		Daszek rakieta, kolor szaro-bordowy, tworzywo LLDPE barwione w masie
12	Aplikacja rakieta	1		Aplikacja rakieta, kolor pomarańczowo-bordowy, tworzywo LLDPE barwione w masie

13	Aplikacja satelita	1		Aplikacja satelita, kolor niebieski, tworzywo LLDPE barwione w masie
14	Aplikacja skrzydło rakiety	8		Aplikacja skrzydło rakiety, kolor szaro-bordowy, tworzywo LLDPE barwione w masie
15	Zjeżdżalnia podwójna otwarta	1		Zjeżdżalnia podwójna otwarta z wysokości 90 cm, kolor żółty, tworzywo LLDPE barwione w masie
16	Zjeżdżalnia pojedyncza modułowa	1		Zjeżdżalnia pojedyncza modułowa otwarta z wysokości 90 cm, kolor żółto-szaro-bordowy, tworzywo LLDPE barwione w masie
17	Zjeżdżalnia pojedyncza kręta	1		Zjeżdżalnia pojedyncza kręta z wysokości 160 cm, kolor pomarańczowy, tworzywo LLDPE barwione w masie
18	Ośłona zjeżdżalni krętej	1		Ośłona zjeżdżalni krętej, kolor szary, tworzywo LLDPE barwione w masie
19	Przejście tunel	1		Przejście tunel, kolor pomarańczowo-szary, tworzywo LLDPE barwione w masie

20	Osłony dolne słupów	4		Osłony dolne słupów, kolor bordowy, tworzywo LLDPE barwione w masie
21	Aplikacja UFO	8		Aplikacja UFO, kolor szary, tworzywo LLDPE barwione w masie,
22	Panele ochronne ozdobne	7		Panele ochronne ozdobne, edukacyjne, tworzywo LLDPE barwione w masie