







ZESTAWIENIE ELEMENTÓW DLA PLACU 17006A




Plastikowe elementy

Numer	Obrazek	Ilość	Opis
1		1	daszek dekoracyjny dwuspadowy zielono-szary, tworzywo LLDPE barwione w masie
2		1	element dekoracyjny "palma" zielony, tworzywo LLDPE barwione w masie
3		1	zjeżdżalnia z wysokości 90 cm pojedyncza zielono-pomarańczowa, tworzywo LLDPE barwione w masie
4		1	Schodki zielone, do podestu na wysokości 90 cm, tworzywo LLDPE
5		1	zjeżdżalnia podwójna z wysokości 90 cm zielono-szara, tworzywo LLDPE barwione w masie
6		6	panele ochronne ozdobne, edukacyjne, tworzywo LLDPE barwione w masie



7		6	słupy metalowe galwanizowane malowane proszkowo o średnicy $\Phi 114$ mm
8		2	podesty metalowe galwanizowane zatopione w antypoślizgowej gumie z otworami odprowadzającymi wodę
9		6	elementy montażowe
10		12	elementy montażowe
11		1	zakończenie słupa
12		16	klamry aluminiowe
13		1	elementy montażowe



14		2	elementy montażowe
15		1	elementy montażowe
16		7	elementy montażowe